



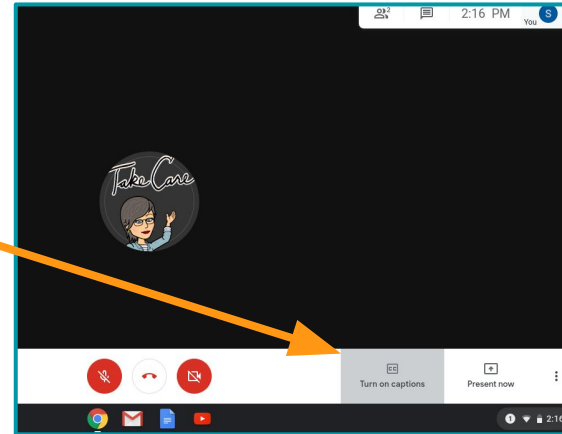
# Traducción

Para familias y estudiantes de  
literatura que son aprendizes de  
inglés



# Traducción

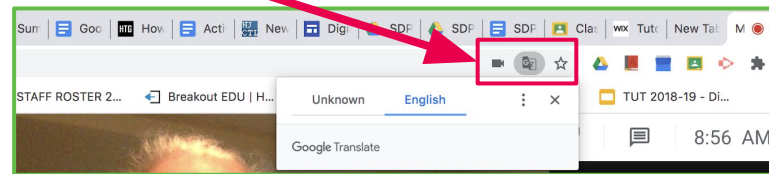
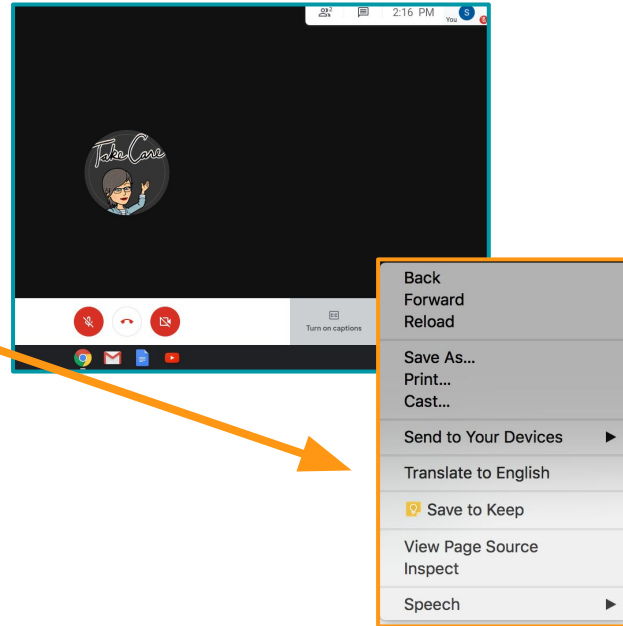
- En la parte inferior de la pantalla, haga clic en las palabras "Turn on Captions".
- Los subtítulos estarán en inglés hasta que sean cambiados por el participante.





# Traducción

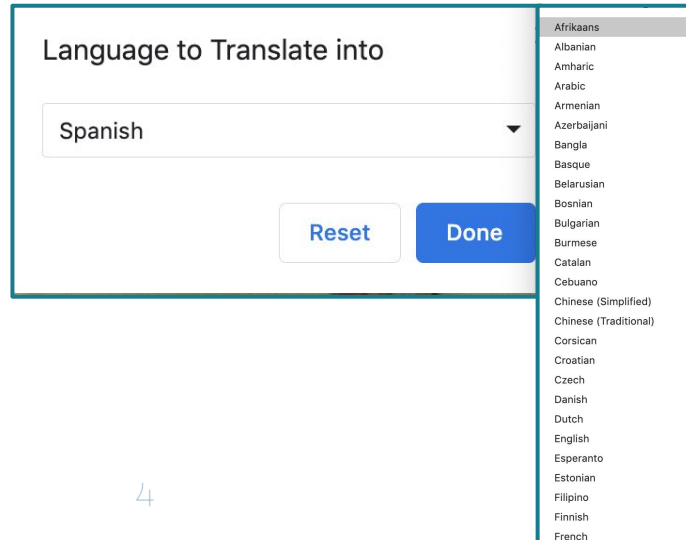
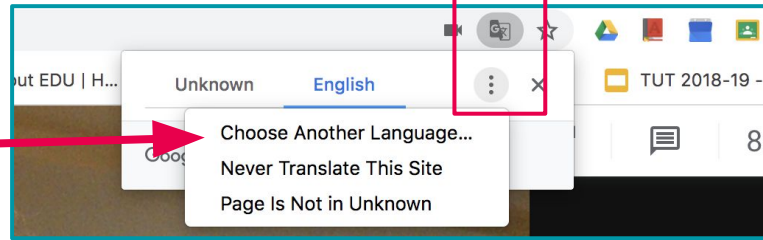
- Haga clic derecho en "Turn on Captions".
- Seleccione "Translate to English".
- En la barra de direcciones en la parte superior, haga clic en el ícono de traducir.





# Traducción

- Haga clic en los 3 puntos y luego en “Choose another language”.
- Seleccione el idioma de la traducción.
- Haga clic en "Done".



## Como usar la traducción

- El maestro puede usarlo si habla con hablantes de otro idioma.
- Los participantes pueden usarlo para comprender al hablante.
- Quien active la "Traducción" tendrá todas las palabras habladas traducidas a subtítulos, así como el texto en el chat que se recibirá.